

# Resultados 12M2025

Aguas  
Andinas

Marzo  
2026



# Agenda

💧 1 Contexto financiero

💧 2 Resultados 12M2025

💧 3 Actualización de proyectos



# 01

## Contexto financiero

## Situación hídrica

Al cierre de diciembre el Embalse El Yeso (EEY) registró 89,5% de capacidad.

En los últimos meses, y con el objetivo de mantener un nivel de volumen de seguridad, se han realizado ciertas transferencias de agua, enfocadas en una operación eficiente.

Evento de turbiedad sin complicaciones durante el IT26.



## Tarifas

Se emitieron decretos tarifarios por parte de la SISS:

- 24 de octubre: Plan de Suministro Alternativo, con aplicación retroactiva desde el 15 de septiembre de 2025.
- 16 de febrero: Proyecto de Desodorización La Farfana, con aplicación retroactiva desde el 27 de enero de 2026.

Se inició la perforación de los primeros pozos correspondientes a proyectos de Sequía Base.



## Reconocimientos

### Carbon Disclosure Project (CDP):

Aguas Andinas alcanzó la calificación A (máxima) en Climate Change, ingresando por primera vez a dicha categoría, y mantuvo su calificación B en Water Security.

### Dow Jones Sustainability Index:

La compañía se ubicó en el 5% superior de las empresas evaluadas a nivel mundial, lo que le permitió ser incluida en el S&P Global Sustainability Yearbook 2026.



## Otros

En diciembre de 2025 se distribuyó un dividendo provisorio de CLP 42 mil millones. El 18 de marzo se acordó proponer en la próxima JOA un dividendo final de CLP 63 mil millones, totalizando 75% de reparto de beneficios correspondiente al ejercicio 2025.

Ratificación de clasificación local por Fitch Ratings en AA+ y mejora de tendencia a estable.

Moodys Chile y Feller mantuvieron la clasificación AA+ mientras que la clasificación internacional se ratificó en A- por S&P.



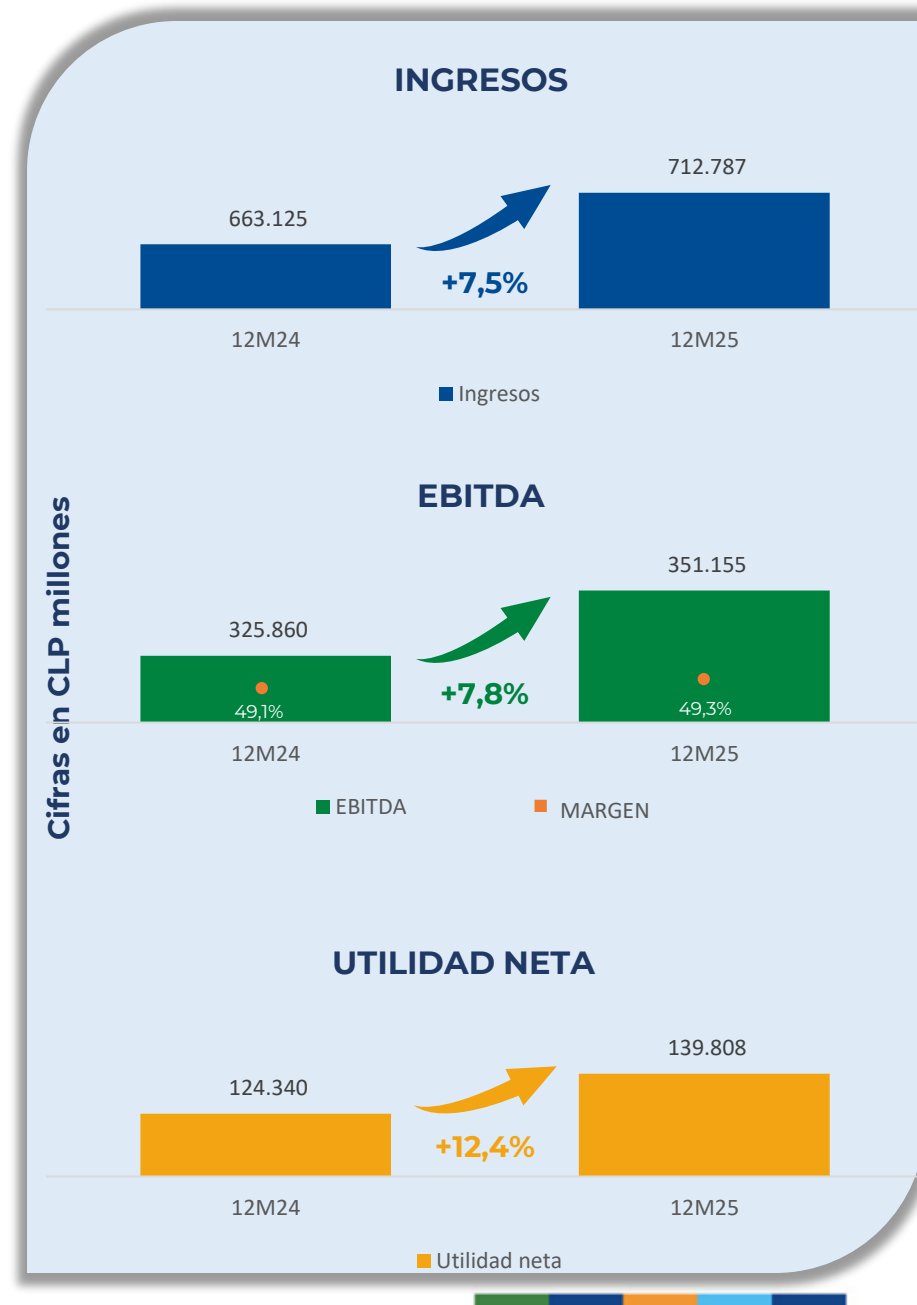
# 02

## Resultados 12M 2025

# EBITDA aumenta en 7,8%, (+8,4% neto de efecto día bisiesto) manteniendo su crecimiento.

## PRINCIPALES VARIACIONES

- **Los ingresos aumentaron un 7,5%, impulsados principalmente por:**
  - Efecto tarifa por +44.556 MCLP producto del proceso tarifario e indexaciones por polinomio.
  - Alza en consumos por +5.389 MCLP (+1,2% en volumen).
- **Los costos subieron un 7,2%, principalmente por:**
  - Efecto IPC y tipo de cambio USD por (9.531) MCLP.
  - Incremento de costos asociados a transferencia de agua (5.052) MCLP, mayor actividad de ingresos no sanitarios (3.114) MCLP y mayores consumos junto con un mayor número de clientes (1.676) MCLP.
  - Costos de personal (2.890) MCLP impactados en su mayoría por cambios regulatorios.
  - Energía eléctrica (762) MCLP mayormente ligada a incremento de tarifa regulada.
  - Otros costos operativos principalmente por mayor gasto en mantención de recintos y equipos (2.238) MCLP, aplicaciones de soporte al negocio (1.387) MCLP, actividad de servicios de corte y reposición (1.308) MCLP y ejecución de desobstrucción de colectores y planes de eficiencia hidráulica (456) MCLP.
  - Deterioro en incobrables por (992) MCLP.
  - Compensado por eficiencias por +3.633 MCLP.
- **Resultado financiero** aumenta en +905 MCLP asociado a alza de ingresos financieros por 4.327 MCLP debido a mayor nivel de tesorería, junto con revalorización de la corrección monetaria de la deuda financiera por 3.258 MCLP, compensados principalmente por mayores costos financieros (6.112) MCLP por mayor nivel de deuda y vencimiento de deuda a tipos bajos.
- **Otros resultados** (1.381) MCLP, impactado principalmente por venta de activos en 2024.
- **Impuesto a la renta** (3.628) MCLP asociado principalmente a mayor utilidad antes de impuesto.



Cifras en CLP millones

	Dic-2025	Dic-2024	Var.
<b>FCO</b>	<b>337.620</b>	<b>323.329</b>	<b>14.291</b>
<i>Impuestos</i>	<i>8.992</i>	<i>(29.867)</i>	<i>38.859</i>
<i>Flujos financieros netos</i>	<i>(37.459)</i>	<i>(39.687)</i>	<i>2.228</i>
<i>Capex pagado</i>	<i>(171.362)</i>	<i>(153.669)</i>	<i>(17.692)</i>
<b>FCF</b>	<b>137.792</b>	<b>100.106</b>	<b>37.686</b>
<i>Cesión activos</i>	<i>61</i>	<i>5.756</i>	<i>(5.695)</i>
<i>Dividendo pagado</i>	<i>(127.975)</i>	<i>(90.100)</i>	<i>(37.875)</i>
<b>Total CF</b>	<b>9.877</b>	<b>15.761</b>	<b>(5.884)</b>

Mayor recaudación lo cual es compensado parcialmente por pago a proveedores.


Asociado principalmente a devolución por efecto de depreciación acelerada por 26.456 MCLP en el mes de mayo y 4.170 MCLP en noviembre, junto a menor tasa de PPM a partir de mayo 2025.

Año 2024: Principalmente venta de terreno.

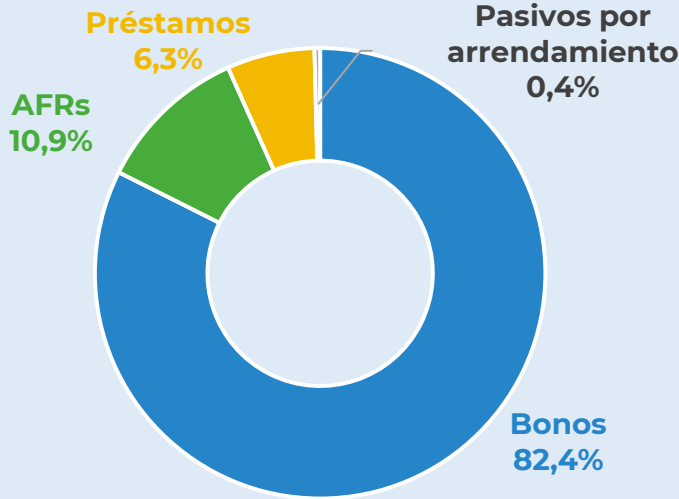
Mayor pago de dividendo año 2025 debido al pago del dividendo provisorio del 2024 (enero 2025), junto con el dividendo definitivo del 2024 (abril 2025) y el provisorio del 2025 (diciembre 2025). Mientras que en el 2024 solo se pago el definitivo del año 2023.

# Deuda Neta Estable

Variación Posición Tesorería	
Posición de tesorería inicio 2025	\$108.758
Flujo de Caja positivo del período	\$9.877
Amortizaciones de deuda	\$(115.008)
Financiamiento de largo plazo	\$169.766
Otros	\$(1.226)
Posición de tesorería diciembre 2025	\$172.168

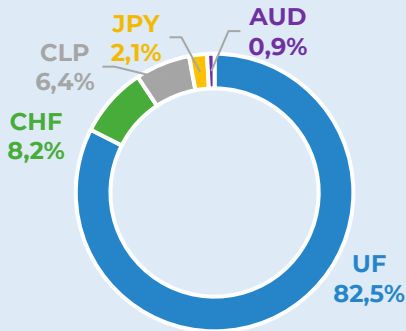


## Deuda por instrumento

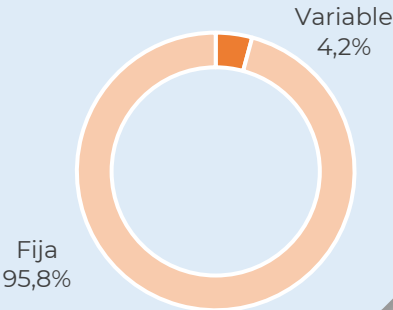


32,5% de nuestra deuda financiera es verde y social.

## Deuda según moneda



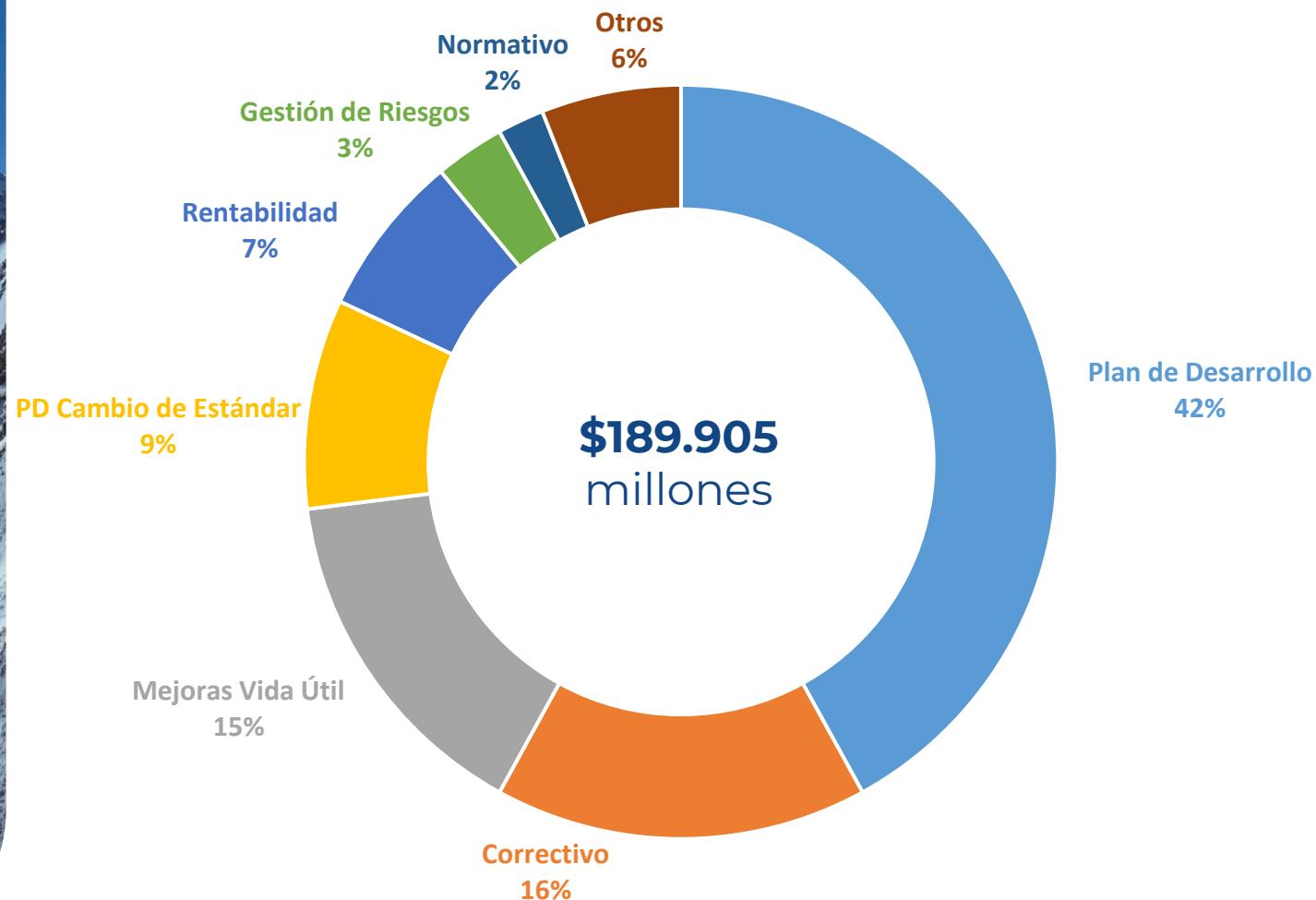

## Deuda según tasa





# Robusto plan de inversiones

## Fuerte compromiso inversor: foco en seguridad hídrica, resiliencia operacional y sostenibilidad.





<div>Mar. 19, 2026</div> <div>EV/EBITDA<sup>(1)</sup> 9,53x</div>	<div>Dic. 2025</div> <div>ROCE 9,6%</div>
<div>Dic. 2025</div> <div>EPS \$22,85</div>	<div>Dic. 2025</div> <div>Leverage 1,39x</div>
<div>Dic. 2025</div> <div>Liquidez 1,25x</div>	<div>Dic. 2025</div> <div>Deuda Neta/EBITDA 3,61x</div>

Indicadores consideran efecto de revalorización de activos.

(1) EV/EBITDA según metodología Bloomberg al 19 de Marzo de 2026.



# 03 Actualización de proyectos

	Aguas Andinas (85%)	Aguas Cordillera (12%)	Aguas Manquehue (3%)
<b>Tarifa base</b>	<b>5.0%</b>	<b>12.0%</b>	<b>5.0%</b>
<b>Calendario</b>	3% Mar 25; 1% Dic 25; 1% Mar 26	10% Jul 25; 1% Nov 25; 1% May 26	Jun 25
<b>Tarifa cambio estándar</b>	<b>7,51%</b>	<b>2,15%</b>	<b>0,16%</b>
<b>Calendario estimado</b>	0,55% 2025; 0,3% 2026; 0,4% 2027; 0,72% 2028; 2,95% 2029; 1,42% 2030; 1,17% 2031	0,15% 2025; 2,0% 2031	2025
<b>Principales motivos del incremento de la inversión</b>	<b>Biocidad</b> <b>Ampliación de las PTAS</b> <b>0,5% Renovación actual de las redes desde 2024 y tecnología posible</b>		



- **Obtención de tarifas apropiadas al esfuerzo inversor del quinquenio.**
- **Plan de inversiones con tarifa optimizado a \$365 mil millones.**
- **Decretos ya publicados y cobro tarifas en vigor prácticamente completado.**









AGUAS  
andinas®

